
BYDGOSZCZANKI I BYDGOSZCZANIE


w świetle wyników Narodowego Spisu Powszechnego
Ludności i Mieszkań 2021

Bydgoszcz, październik 2022 r.

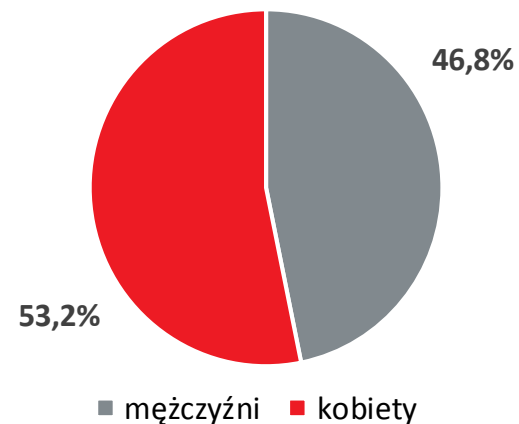
LUDNOŚĆ MIASTA

Wyszczególnienie	NSP 2011	NSP 2021	2011=100
Ludność ogółem	363 926	337 666	92,8
kobiety	192 648	179 614	93,2
mężczyźni	171 278	158 052	92,3


Liczba ludności Bydgoszczy w ciągu dekady zmniejszyła się o 26,3 tys. osób.



Odsetek kobiet i mężczyzn w 2021 r.



W marcu 2021 roku na 100 mężczyzn przypadało 114 kobiet.



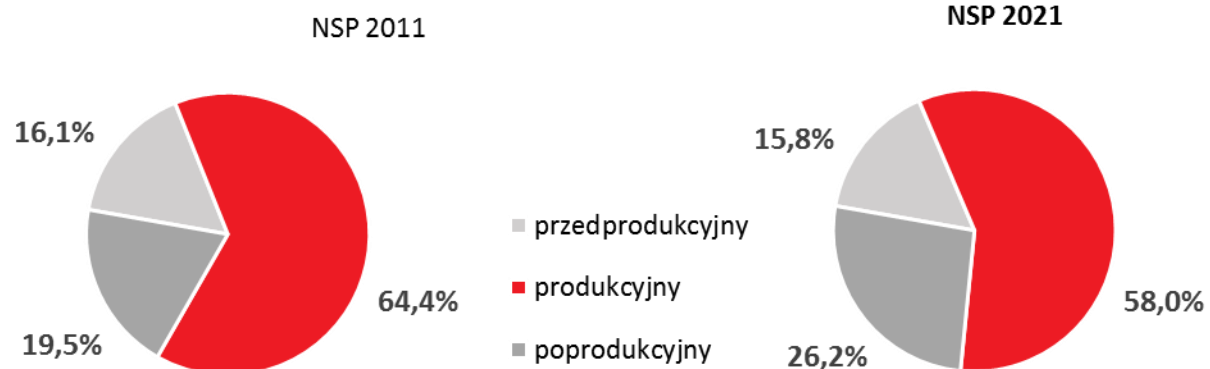
- ✓ Spośród 2 477 gmin funkcjonujących w Polsce w 2021 r., spadek liczby ludności w stosunku do wyników NSP 2011 miał miejsce w 1 776 gminach (tj. 72% gmin), w tym w 397 ubytek ludności wyniósł powyżej 10%.
- ✓ Ubytek ludności w Bydgoszczy wyniósł 7,2%.
- ✓ Spośród 18 miast wojewódzkich ubytek ludności odnotowano w 10 miastach, natomiast wzrost w 8 z nich (należy jednak pamiętać, że zmiany administracyjne jakie miały miejsce od 2011 r., mogły mieć wpływ na liczbę ludności).

LUDNOŚĆ WEDŁUG EKONOMICZNYCH GRUP WIEKU

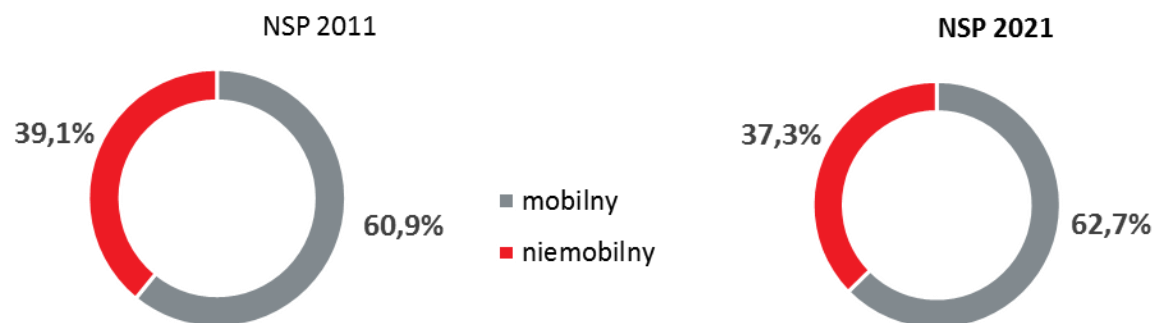
Wyszczególnienie	NSP 2011	NSP 2021	2011=100*
Ludność w wieku:			
przedprodukcyjnym	58 766	53 331	90,8
<i>kobiety (%)</i>	<i>48,8%</i>	<i>48,8%</i>	<i>90,7</i>
produkcyjnym	234 228	195 898	83,6
<i>kobiety (%)</i>	<i>48,8%</i>	<i>48,1%</i>	<i>82,3</i>
produkcyjnym mobilnym	142 613	122 767	86,1
produkcyjnym niemobilnym	91 615	73 131	79,8
poprodukcyjnym	70 932	88 437	124,7
<i>kobiety (%)</i>	<i>69,9%</i>	<i>67,2%</i>	<i>120</i>

W świetle wyników NSP 2021 na 100 osób w wieku produkcyjnym przypadają 72 osoby w wieku nieprodukcyjnym, podczas gdy dekadę wcześniej było to 55 osób.

Grupy wieku:

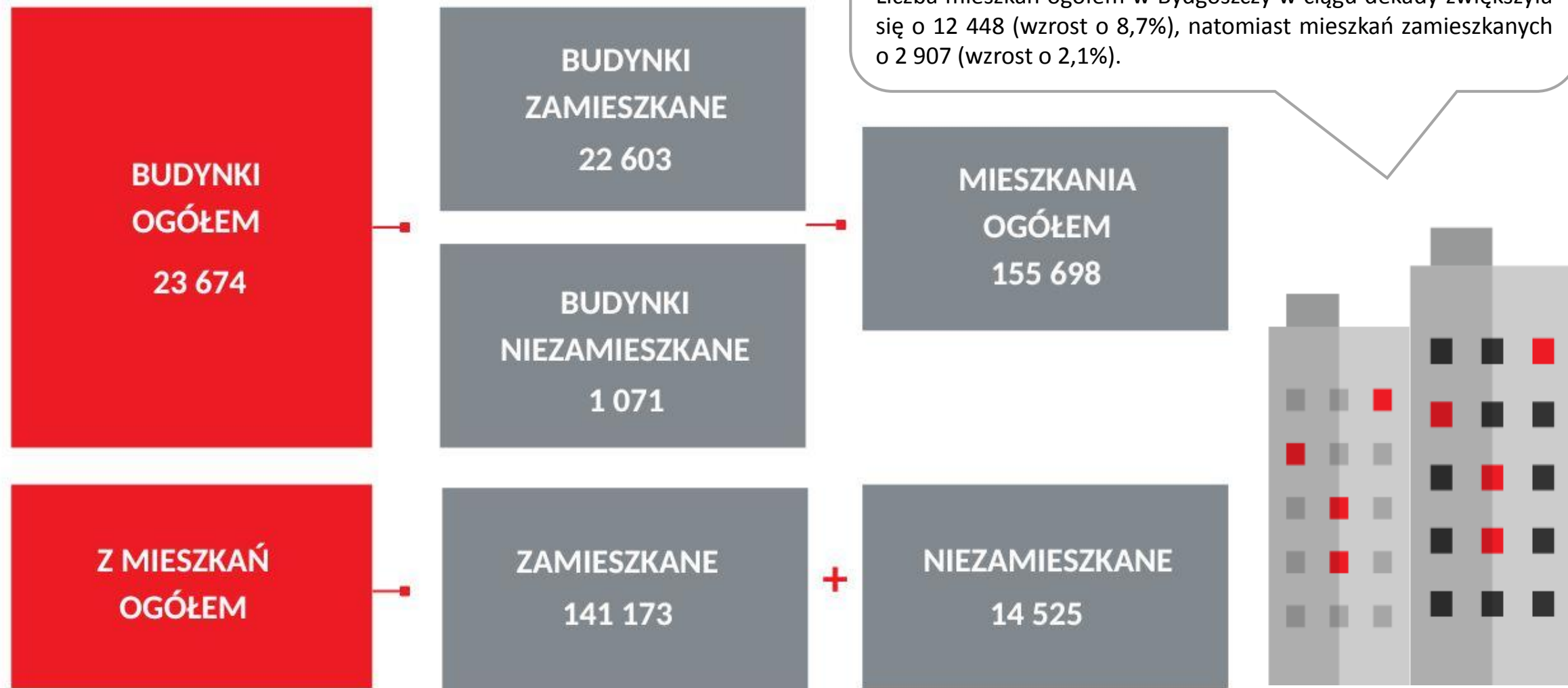


Wiek produkcyjny:



* Dla wartości podanych w % wyliczono w oparciu o liczby bezwzględne.

BUDYNKI I MIESZKANIA



NOTA INFORMACYJNA:

Źródłem danych zawartych w infografice są zasoby statystyki publicznej udostępnione przez Główny Urząd Statystyczny. Wyniki Narodowego Spisu Powszechnego Ludności i Mieszkań przeprowadzonego w 2011 r. (NSP 2011) oraz Narodowego Spisu Ludności i Mieszkań przeprowadzonego w 2021 r. (NSP 2021) prezentują dane według stanu w dniu 31 marca danego roku.

OPRACOWANIE:

Urząd Miasta Bydgoszczy

Wydział Zintegrowanego Rozwoju i Środowiska

Referat Rozwoju Miasta

ul. Grudziądzka 1-3, 85-130 Bydgoszcz

tel: 52 58 58 070

email: wzr@um.bydgoszcz.pl